



Onderwijsresultaten 2022

Kempenhorst College

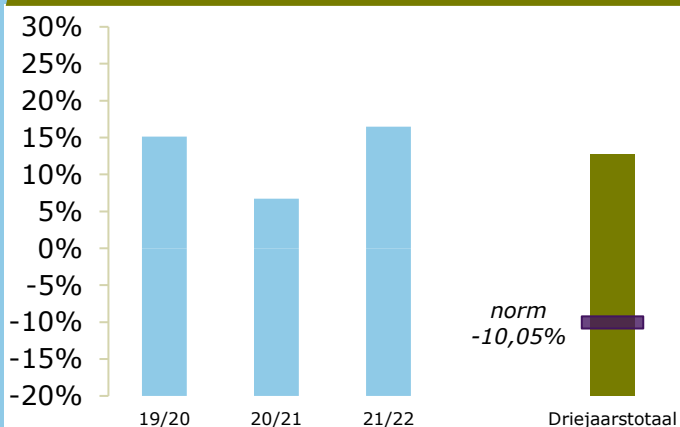
5689 AA Oirschot

16RT-1

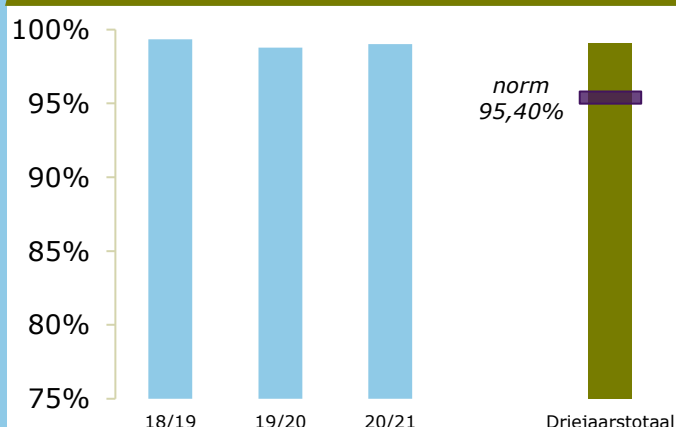
Stg. KSG voor VO Best-Oirschot

ONDERBOUW

Onderwijspositie t.o.v. advies po

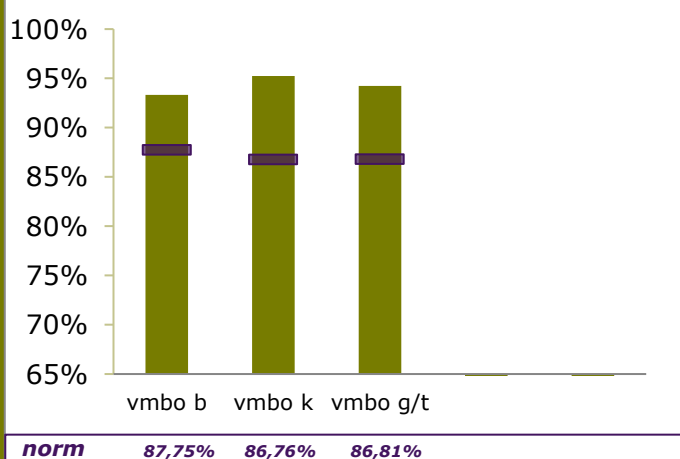


Onderbouwsnelheid

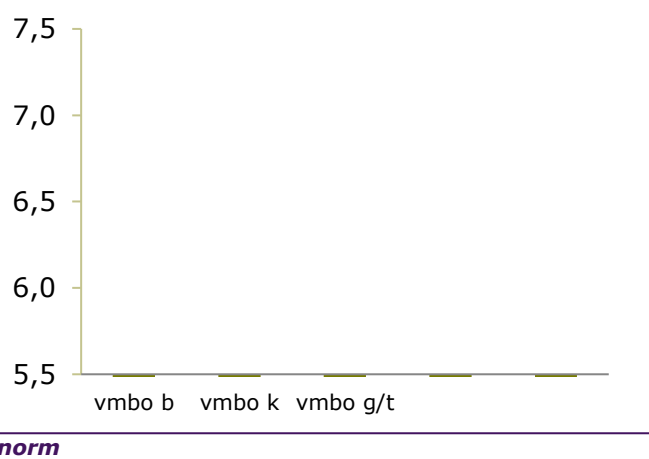


BOVENBOUW

Bovenbouwsucces (Driejaarstotaal)



Examencijfers (Driejaarstotaal)



**Berekend
oordeel**

VMBO B
voldoende

VMBO K
voldoende

VMBO G/T
voldoende



Berekeningen 2022

Bevoegd gezag	Stg. KSG voor VO Best-Oirschot	Bevoegd gezag nr.	41054
Naam school	Kempenhorst College		
Adres	Eikenbussel 1		
Plaats	5689 AA Oirschot	BRIN-Vestnr.	16RT-1

Onderwijspositie t.o.v. advies po	
Vergelijkingsgroep	VMBO-breed en VMBO-breed/HAVO
2019-2020	15,15%
2020-2021	6,73%
2021-2022	16,48%
Gem 3 jaar	12,68%
Norm	-10,05%
Resultaat	boven de norm

Onderbouwsnelheid	
2018-2019	99,34%
2019-2020	98,78%
2020-2021	99,01%
Gem 3 jaar	99,06%
Norm (na correctie)	95,40%
Resultaat	boven de norm

Bovenbouwsucces	VMBO B	VMBO K	VMBO G/T	HAVO	VWO
2018-2019	91,91%	96,17%	90,34%		
2019-2020	92,13%	95,61%	97,87%		
2020-2021	96,06%	93,60%	94,64%		
Gem 3 jaar	93,33%	95,23%	94,22%		
Norm (na correctie)	87,75%	86,76%	86,81%		
Resultaat	boven de norm	boven de norm	boven de norm		

Examencijfer	VMBO B	VMBO K	VMBO G/T	HAVO	VWO
2018-2019	6,52	6,42	6,40		
2019-2020					
2020-2021					
Gem 3 jaar					
Norm (na correctie)					
Resultaat					

	VMBO B	VMBO K	VMBO G/T	HAVO	VWO
Berekend oordeel	voldoende	voldoende	voldoende		

Verskil SE-CE	VMBO B	VMBO K	VMBO G/T	HAVO	VWO
2018-2019	-0,14	-0,08	-0,03		
2019-2020					
2020-2021					
Gem 3 jaar					
Norm groot verschil	0,50	0,50	0,50		
Norm zeer groot verschil	1,00	1,00	1,00		
Resultaat					



Berekeningen 2022

Bevoegd gezag	Stg. KSG voor VO Best-Oirschot	Bevoegd gezag nr.	41054
Naam school	Kempenhorst College		
Adres	Eikenbussel 1		
Plaats	5689 AA Oirschot	BRIN-Vestnr.	16RT-1

Resultaten

vergelijkingsgroep voor indicator Onderwijspositie t.o.v. advies po	VMBO-breed en VMBO-breed/HAVO
---	-------------------------------

Onderwijspositie	boven de norm
Onderbouwsnelheid	boven de norm

	VMBO B	VMBO K	VMBO G/T	HAVO	VWO
Bovenbouwsucces	boven de norm	boven de norm	boven de norm		
Examencijfers					
Verschil SE-CE					
oordeel over alle resultaten over drie jaar	voldoende	voldoende	voldoende		



Berekeningen 2022

Bevoegd gezag	Stg. KSG voor VO Best-Oirschot	Bevoegd gezag nr.	41054
Naam school	Kempenhorst College		
Adres	Eikenbussel 1		
Plaats	5689 AA Oirschot	BRIN-Vestnr.	16RT-1

Onderwijsresultaten per schoolsoort VMBO Basis

		som op- en afstroom	totaal aantal leerlingen OB	jaarscore	gewogen gemiddelde
Onderwijspositie t.o.v. advies po	2019-2020	35,00	231	15,15%	
	2020-2021	14,00	208	6,73%	
	2021-2022	29,00	176	16,48%	
	Som 3 jaar	78,00	615		12,68%

		aantal bevorderde leerlingen	totaal aantal leerlingen OB	jaarscore	gewogen gemiddelde
Onderbouwsnelheid	2018-2019	453	456	99,34%	
	2019-2020	404	409	98,78%	
	2020-2021	401	405	99,01%	
	Som 3 jaar	1258	1270		99,06%

		aantal succesvolle leerlingen	totaal aantal leerlingen BB	jaarscore	gewogen gemiddelde
Bovenbouwsucces	2018-2019	125	136	91,91%	
	2019-2020	117	127	92,13%	
	2020-2021	122	127	96,06%	
	Som 3 jaar	364	390		93,33%

		som CE	aantal vakken met CE	gemiddeld CE	gewogen gemiddelde
Examencijfers	2018-2019	1990,0	305	6,52	
	2019-2020				
	2020-2021				
	Som 3 jaar				

		som verschillen	aantal vakken met verschil	gemiddeld verschil	gewogen gemiddelde
Verschil SE-CE	2018-2019	-43,6	305	-0,14	
	2019-2020				
	2020-2021				
	Som 3 jaar				



Berekeningen 2022

Bevoegd gezag	Stg. KSG voor VO Best-Oirschot	Bevoegd gezag nr.	41054
Naam school	Kempenhorst College		
Adres	Eikenbussel 1		
Plaats	5689 AA Oirschot	BRIN-Vestnr.	16RT-1

Onderwijsresultaten per schoolsoort VMBO Kader

		som op- en afstroom	totaal aantal leerlingen OB	jaarscore	gewogen gemiddelde
Onderwijspositie t.o.v. advies po	2019-2020	35,00	231	15,15%	
	2020-2021	14,00	208	6,73%	
	2021-2022	29,00	176	16,48%	
	Som 3 jaar	78,00	615		12,68%

		aantal bevorderde leerlingen	totaal aantal leerlingen OB	jaarscore	gewogen gemiddelde
Onderbouwsnelheid	2018-2019	453	456	99,34%	
	2019-2020	404	409	98,78%	
	2020-2021	401	405	99,01%	
	Som 3 jaar	1258	1270		99,06%

		aantal succesvolle leerlingen	totaal aantal leerlingen BB	jaarscore	gewogen gemiddelde
Bovenbouwsucces	2018-2019	301	313	96,17%	
	2019-2020	283	296	95,61%	
	2020-2021	234	250	93,60%	
	Som 3 jaar	818	859		95,23%

		som CE	aantal vakken met CE	gemiddeld CE	gewogen gemiddelde
Examencijfers	2018-2019	4795,7	747	6,42	
	2019-2020				
	2020-2021				
	Som 3 jaar				

		som verschillen	aantal vakken met verschil	gemiddeld verschil	gewogen gemiddelde
Verschil SE-CE	2018-2019	-60,1	747	-0,08	
	2019-2020				
	2020-2021				
	Som 3 jaar				



Berekeningen 2022

Bevoegd gezag	Stg. KSG voor VO Best-Oirschot	Bevoegd gezag nr.	41054
Naam school	Kempenhorst College		
Adres	Eikenbussel 1		
Plaats	5689 AA Oirschot	BRIN-Vestnr.	16RT-1

Onderwijsresultaten per schoolsoort VMBO Gemengd Theoretisch

		som op- en afstroom	totaal aantal leerlingen OB	jaarscore	gewogen gemiddelde
Onderwijspositie t.o.v. advies po	2019-2020	35,00	231	15,15%	
	2020-2021	14,00	208	6,73%	
	2021-2022	29,00	176	16,48%	
	Som 3 jaar	78,00	615		12,68%

		aantal bevorderde leerlingen	totaal aantal leerlingen OB	jaarscore	gewogen gemiddelde
Onderbouwsnelheid	2018-2019	453	456	99,34%	
	2019-2020	404	409	98,78%	
	2020-2021	401	405	99,01%	
	Som 3 jaar	1258	1270		99,06%

		aantal succesvolle leerlingen	totaal aantal leerlingen BB	jaarscore	gewogen gemiddelde
Bovenbouwsucces	2018-2019	131	145	90,34%	
	2019-2020	138	141	97,87%	
	2020-2021	106	112	94,64%	
	Som 3 jaar	375	398		94,22%

		som CE	aantal vakken met CE	gemiddeld CE	gewogen gemiddelde
Examencijfers	2018-2019	2751,5	430	6,40	
	2019-2020				
	2020-2021				
	Som 3 jaar				

		som verschillen	aantal vakken met verschil	gemiddeld verschil	gewogen gemiddelde
Verschil SE-CE	2018-2019	-13,6	430	-0,03	
	2019-2020				
	2020-2021				
	Som 3 jaar				



Berekeningen 2022

Bevoegd gezag	Stg. KSG voor VO Best-Oirschot	Bevoegd gezag nr.	41054
Naam school	Kempenhorst College		
Adres	Eikenbussel 1		
Plaats	5689 AA Oirschot	BRIN-Vestnr.	16RT-1

Onderwijsresultaten per indicator Onderwijspositie t.o.v. advies po

		som op- en afstroom	totaal aantal leerlingen OB	jaarscore	gewogen gemiddelde
	2019-2020	35,00	231	15,15%	
	2020-2021	14,00	208	6,73%	
	2021-2022	29,00	176	16,48%	
	Som 3 jaar	78,00	615		12,68%



Berekeningen 2022

Bevoegd gezag	Stg. KSG voor VO Best-Oirschot	Bevoegd gezag nr.	41054
Naam school	Kempenhorst College		
Adres	Eikenbussel 1		
Plaats	5689 AA Oirschot	BRIN-Vestnr.	16RT-1

Onderwijsresultaten per indicator Onderbouwsnelheid

		aantal bevorderde leerlingen	totaal aantal leerlingen OB	jaarscore	gewogen gemiddelde
	2018-2019	453	456	99,34%	
	2019-2020	404	409	98,78%	
	2020-2021	401	405	99,01%	
	Som 3 jaar	1258	1270		99,06%



Berekeningen 2022

Bevoegd gezag	Stg. KSG voor VO Best-Oirschot	Bevoegd gezag nr.	41054
Naam school	Kempenhorst College		
Adres	Eikenbussel 1		
Plaats	5689 AA Oirschot	BRIN-Vestnr.	16RT-1

Onderwijsresultaten per indicator Bovenbouwsucces

		aantal succesvolle leerlingen	totaal aantal leerlingen BB	jaarscore	gewogen gemiddelde
VMBO Basis	2018-2019	125	136	91,91%	
	2019-2020	117	127	92,13%	
	2020-2021	122	127	96,06%	
	Som 3 jaar	364	390		93,33%

		aantal succesvolle leerlingen	totaal aantal leerlingen BB	jaarscore	gewogen gemiddelde
VMBO Kader	2018-2019	301	313	96,17%	
	2019-2020	283	296	95,61%	
	2020-2021	234	250	93,60%	
	Som 3 jaar	818	859		95,23%

		aantal succesvolle leerlingen	totaal aantal leerlingen BB	jaarscore	gewogen gemiddelde
VMBO Gemengd Theoretisch	2018-2019	131	145	90,34%	
	2019-2020	138	141	97,87%	
	2020-2021	106	112	94,64%	
	Som 3 jaar	375	398		94,22%

		aantal succesvolle leerlingen	totaal aantal leerlingen BB	jaarscore	gewogen gemiddelde
HAVO	2018-2019				
	2019-2020				
	2020-2021				
	Som 3 jaar				

		aantal succesvolle leerlingen	totaal aantal leerlingen BB	jaarscore	gewogen gemiddelde
VWO	2018-2019				
	2019-2020				
	2020-2021				
	Som 3 jaar				



Berekeningen 2022

Bevoegd gezag	Stg. KSG voor VO Best-Oirschot	Bevoegd gezag nr.	41054
Naam school	Kempenhorst College		
Adres	Eikenbussel 1		
Plaats	5689 AA Oirschot	BRIN-Vestnr.	16RT-1

Onderwijsresultaten per indicator Examencijfers

		som CE	aantal vakken met CE	gemiddeld CE	gewogen gemiddelde
VMBO Basis	2018-2019	1990,0	305	6,52	
	2019-2020				
	2020-2021				
	Som 3 jaar				

		som CE	aantal vakken met CE	gemiddeld CE	gewogen gemiddelde
VMBO Kader	2018-2019	4795,7	747	6,42	
	2019-2020				
	2020-2021				
	Som 3 jaar				

		som CE	aantal vakken met CE	gemiddeld CE	gewogen gemiddelde
VMBO Gemengd Theoretisch	2018-2019	2751,5	430	6,40	
	2019-2020				
	2020-2021				
	Som 3 jaar				

		som CE	aantal vakken met CE	gemiddeld CE	gewogen gemiddelde
HAVO	2018-2019				
	2019-2020				
	2020-2021				
	Som 3 jaar				

		som CE	aantal vakken met CE	gemiddeld CE	gewogen gemiddelde
VWO	2018-2019				
	2019-2020				
	2020-2021				
	Som 3 jaar				



Berekeningen 2022

Bevoegd gezag	Stg. KSG voor VO Best-Oirschot	Bevoegd gezag nr.	41054
Naam school	Kempenhorst College		
Adres	Eikenbussel 1		
Plaats	5689 AA Oirschot	BRIN-Vestnr.	16RT-1

Onderwijsresultaten per indicator verschil SE-CE

		som verschillen	aantal vakken met verschil	gemiddeld verschil	gewogen gemiddelde
VMBO Basis	2018-2019	-43,6	305	-0,14	
	2019-2020				
	2020-2021				
	Som 3 jaar				

		som verschillen	aantal vakken met verschil	gemiddeld verschil	gewogen gemiddelde
VMBO Kader	2018-2019	-60,1	747	-0,08	
	2019-2020				
	2020-2021				
	Som 3 jaar				

		som verschillen	aantal vakken met verschil	gemiddeld verschil	gewogen gemiddelde
VMBO Gemengd Theoretisch	2018-2019	-13,6	430	-0,03	
	2019-2020				
	2020-2021				
	Som 3 jaar				

		som verschillen	aantal vakken met verschil	gemiddeld verschil	gewogen gemiddelde
HAVO	2018-2019				
	2019-2020				
	2020-2021				
	Som 3 jaar				

		som verschillen	aantal vakken met verschil	gemiddeld verschil	gewogen gemiddelde
VWO	2018-2019				
	2019-2020				
	2020-2021				
	Som 3 jaar				



Berekeningen 2022

Bevoegd gezag	Stg. KSG voor VO Best-Oirschot	Bevoegd gezag nr.	41054
Naam school	Kempenhorst College		
Adres	Eikenbussel 1		
Plaats	5689 AA Oirschot	BRIN-Vestnr.	16RT-1

Normen per schoolsoort VMBO Basis

	Landelijk	School (na correctie)
	Norm Voldoende	Norm Voldoende
Onderwijspositie t.o.v. advies PO	-10,05%	-10,05%
Onderbouwsnelheid	95,50%	95,40%
Bovenbouwsucces	88,00%	87,75%
Examencijfers	6,50	

	Landelijk		School (na correctie)	
	Norm groot verschil	Norm zeer groot verschil	Norm groot verschil	Norm zeer groot verschil
Vershil SE-CE	0,50	1,00	0,50	1,00

		Aantal 2018-2019	Aantal 2019-2020	Aantal 2020-2021	Totaal aantal 3 jaar (TA)	Correctie per leerling	Correctie volume (CV)	Correctie op norm (CV/TA)
Onderbouw-snelheid	APCG	9	8	7	24	-3,0%	-72,0	
	Instream	5	6	9	20	-2,5%	-50,0	
	Alle leerl.	456	409	405	1270		-122,0	-0,10%

		Aantal 2018-2019	Aantal 2019-2020	Aantal 2020-2021	Totaal aantal 3 jaar (TA)	Correctie per leerling	Correctie volume (CV)	Correctie op norm (CV/TA)
Bovenbouw-succes	APCG	3	1	5	9	-6,5%	-58,5	
	Instream	5	2	1	8	-5,0%	-40,0	
	Alle leerl.	136	127	127	390		-98,5	-0,25%

		Aantal 2018-2019	Aantal 2019-2020	Aantal 2020-2021	Totaal aantal 3 jaar (TA)	Correctie per leerling	Correctie volume (CV)	Correctie op norm (CV/TA)
Examencijfers	APCG	3				-0,25		
	Alle leerl.	64						



Berekeningen 2022

Bevoegd gezag	Stg. KSG voor VO Best-Oirschot	Bevoegd gezag nr.	41054
Naam school	Kempenhorst College		
Adres	Eikenbussel 1		
Plaats	5689 AA Oirschot	BRIN-Vestnr.	16RT-1

Normen per schoolsoort VMBO Kader

	Landelijk	School (na correctie)
	Norm Voldoende	Norm Voldoende
Onderwijspositie t.o.v. advies PO	-10,05%	-10,05%
Onderbouwsnelheid	95,50%	95,40%
Bovenbouwsucces	87,00%	86,76%
Examencijfers	6,23	

	Landelijk		School (na correctie)	
	Norm groot verschil	Norm zeer groot verschil	Norm groot verschil	Norm zeer groot verschil
Vershil SE-CE	0,50	1,00	0,50	1,00

		Aantal 2018-2019	Aantal 2019-2020	Aantal 2020-2021	Totaal aantal 3 jaar (TA)	Correctie per leerling	Correctie volume (CV)	Correctie op norm (CV/TA)
Onderbouw-snelheid	APCG	9	8	7	24	-3,0%	-72,0	
	Instream	5	6	9	20	-2,5%	-50,0	
	Alle leerl.	456	409	405	1270		-122,0	-0,10%

		Aantal 2018-2019	Aantal 2019-2020	Aantal 2020-2021	Totaal aantal 3 jaar (TA)	Correctie per leerling	Correctie volume (CV)	Correctie op norm (CV/TA)
Bovenbouw-succes	APCG	6	5	6	17	-5,0%	-85,0	
	Instream	19	5	3	27	-4,5%	-121,5	
	Alle leerl.	313	296	250	859		-206,5	-0,24%

		Aantal 2018-2019	Aantal 2019-2020	Aantal 2020-2021	Totaal aantal 3 jaar (TA)	Correctie per leerling	Correctie volume (CV)	Correctie op norm (CV/TA)
Examencijfers	APCG	3				-0,10		
	Alle leerl.	150						



Berekeningen 2022

Bevoegd gezag	Stg. KSG voor VO Best-Oirschot	Bevoegd gezag nr.	41054
Naam school	Kempenhorst College		
Adres	Eikenbussel 1		
Plaats	5689 AA Oirschot	BRIN-Vestnr.	16RT-1

Normen per schoolsoort VMBO Gemengd Theoretisch

	Landelijk	School (na correctie)
	Norm Voldoende	Norm Voldoende
Onderwijspositie t.o.v. advies PO	-10,05%	-10,05%
Onderbouwsnelheid	95,50%	95,40%
Bovenbouwsucces	87,00%	86,81%
Examencijfers	6,19	

	Landelijk		School (na correctie)	
	Norm groot verschil	Norm zeer groot verschil	Norm groot verschil	Norm zeer groot verschil
Vershil SE-CE	0,50	1,00	0,50	1,00

		Aantal 2018-2019	Aantal 2019-2020	Aantal 2020-2021	Totaal aantal 3 jaar (TA)	Correctie per leerling	Correctie volume (CV)	Correctie op norm (CV/TA)
Onderbouwsnelheid	APCG	9	8	7	24	-3,0%	-72,0	
	Instream	5	6	9	20	-2,5%	-50,0	
	Alle leerl.	456	409	405	1270		-122,0	-0,10%

		Aantal 2018-2019	Aantal 2019-2020	Aantal 2020-2021	Totaal aantal 3 jaar (TA)	Correctie per leerling	Correctie volume (CV)	Correctie op norm (CV/TA)
Bovenbouwsucces	APCG	1	0	0	1	-7,5%	-7,5	
	Instream	5	5	5	15	-4,5%	-67,5	
	Alle leerl.	145	141	112	398		-75,0	-0,19%

		Aantal 2018-2019	Aantal 2019-2020	Aantal 2020-2021	Totaal aantal 3 jaar (TA)	Correctie per leerling	Correctie volume (CV)	Correctie op norm (CV/TA)
Examencijfers	APCG	1				-0,25		
	Alle leerl.	71						



Berekeningen 2022

Bevoegd gezag	Stg. KSG voor VO Best-Oirschot	Bevoegd gezag nr.	41054
Naam school	Kempenhorst College		
Adres	Eikenbussel 1		
Plaats	5689 AA Oirschot	BRIN-Vestnr.	16RT-1

Normen per indicator Onderwijspositie t.o.v. advies po

	Landelijk	School (na correctie)
	Norm Voldoende	Norm Voldoende
	-10,05%	-10,05%



Berekeningen 2022

Bevoegd gezag	Stg. KSG voor VO Best-Oirschot	Bevoegd gezag nr.	41054
Naam school	Kempenhorst College		
Adres	Eikenbussel 1		
Plaats	5689 AA Oirschot	BRIN-Vestnr.	16RT-1

Normen per indicator Onderbouwsnelheid

	Landelijk	School (na correctie)
	Norm Voldoende	Norm Voldoende
Onderbouwsnelheid	95,50%	95,40%

		Aantal 2018-2019	Aantal 2019-2020	Aantal 2020-2021	Totaal aantal 3 jaar (TA)	Correctie per leerling	Correctie volume (CV)	Correctie op norm (CV/TA)
Onderbouw-snelheid	APCG	9	8	7	24	-3,0%	-72,0	
	Instroom	5	6	9	20	-2,5%	-50,0	
	Alle leerl.	456	409	405	1270		-122,0	-0,10%



Berekeningen 2022

Bevoegd gezag	Stg. KSG voor VO Best-Oirschot	Bevoegd gezag nr.	41054
Naam school	Kempenhorst College		
Adres	Eikenbussel 1		
Plaats	5689 AA Oirschot	BRIN-Vestnr.	16RT-1

Normen per indicator Bovenbouwsucces

	Landelijk	School (na correctie)
	Norm Voldoende	Norm Voldoende
VMBO Basis	88,00%	87,75%
VMBO Kader	87,00%	86,76%
VMBO Gemengd Theoretisch	87,00%	86,81%
HAVO		
VWO		

		Aantal 2018- 2019	Aantal 2019- 2020	Aantal 2020- 2021	Totaal aantal 3 jaar (TA)	Correctie per leerling	Correctie volume (CV)	Correctie op norm (CV/TA)
VMBO Basis	APCG	3	1	5	9	-6,5%	-58,5	
	Instroom	5	2	1	8	-5,0%	-40,0	
	Alle leerl.	136	127	127	390		-98,5	-0,25%

		Aantal 2018- 2019	Aantal 2019- 2020	Aantal 2020- 2021	Totaal aantal 3 jaar (TA)	Correctie per leerling	Correctie volume (CV)	Correctie op norm (CV/TA)
VMBO Kader	APCG	6	5	6	17	-5,0%	-85,0	
	Instroom	19	5	3	27	-4,5%	-121,5	
	Alle leerl.	313	296	250	859		-206,5	-0,24%

		Aantal 2018- 2019	Aantal 2019- 2020	Aantal 2020- 2021	Totaal aantal 3 jaar (TA)	Correctie per leerling	Correctie volume (CV)	Correctie op norm (CV/TA)
VMBO Gemengd Theoretisch	APCG	1	0	0	1	-7,5%	-7,5	
	Instroom	5	5	5	15	-4,5%	-67,5	
	Alle leerl.	145	141	112	398		-75,0	-0,19%



Berekeningen 2022

Bevoegd gezag	Stg. KSG voor VO Best-Oirschot	Bevoegd gezag nr.	41054
Naam school	Kempenhorst College		
Adres	Eikenbussel 1		
Plaats	5689 AA Oirschot	BRIN-Vestnr.	16RT-1

		Aantal 2018-2019	Aantal 2019-2020	Aantal 2020-2021	Totaal aantal 3 jaar (TA)	Correctie per leerling	Correctie volume (CV)	Correctie op norm (CV/TA)
HAVO	APCG							
	Opstroom							
	Instroom							
	Alle leerl.							

		Aantal 2018-2019	Aantal 2019-2020	Aantal 2020-2021	Totaal aantal 3 jaar (TA)	Correctie per leerling	Correctie volume (CV)	Correctie op norm (CV/TA)
VWO	APCG							
	Opstroom							
	Instroom							
	Alle leerl.							



Berekeningen 2022

Bevoegd gezag	Stg. KSG voor VO Best-Oirschot	Bevoegd gezag nr.	41054
Naam school	Kempenhorst College		
Adres	Eikenbussel 1		
Plaats	5689 AA Oirschot	BRIN-Vestnr.	16RT-1

Normen per indicator Examencijfers

	Landelijk	School (na correctie)
	Norm Voldoende	Norm Voldoende
VMBO Basis	6,50	
VMBO Kader	6,23	
VMBO Gemengd Theoretisch	6,19	
HAVO		
VWO		

		Aantal 2018-2019	Aantal 2019-2020	Aantal 2020-2021	Totaal aantal 3 jaar (TA)	Correctie per leerling	Correctie volume (CV)	Correctie op norm (CV/TA)
VMBO Basis	APCG	3				-0,25		
	Alle leerl.	64						

		Aantal 2018-2019	Aantal 2019-2020	Aantal 2020-2021	Totaal aantal 3 jaar (TA)	Correctie per leerling	Correctie volume (CV)	Correctie op norm (CV/TA)
VMBO Kader	APCG	3				-0,10		
	Alle leerl.	150						

		Aantal 2018-2019	Aantal 2019-2020	Aantal 2020-2021	Totaal aantal 3 jaar (TA)	Correctie per leerling	Correctie volume (CV)	Correctie op norm (CV/TA)
VMBO Gemengd Theoretisch	APCG	1				-0,25		
	Alle leerl.	71						



Berekeningen 2022

Bevoegd gezag	Stg. KSG voor VO Best-Oirschot	Bevoegd gezag nr.	41054
Naam school	Kempenhorst College		
Adres	Eikenbussel 1		
Plaats	5689 AA Oirschot	BRIN-Vestnr.	16RT-1

		Aantal 2018-2019	Aantal 2019-2020	Aantal 2020-2021	Totaal aantal 3 jaar (TA)	Correctie per leerling	Correctie volume (CV)	Correctie op norm (CV/TA)
HAVO	APCG							
	Opstroom							
	Alle leerl.							

		Aantal 2018-2019	Aantal 2019-2020	Aantal 2020-2021	Totaal aantal 3 jaar (TA)	Correctie per leerling	Correctie volume (CV)	Correctie op norm (CV/TA)
VWO	APCG							
	Opstroom							
	Alle leerl.							



Berekeningen 2022

Bevoegd gezag	Stg. KSG voor VO Best-Oirschot	Bevoegd gezag nr.	41054
Naam school	Kempenhorst College		
Adres	Eikenbussel 1		
Plaats	5689 AA Oirschot	BRIN-Vestnr.	16RT-1

Normen per indicator Verschil SE-CE

	Landelijk		School (na correctie)	
	Norm groot verschil	Norm zeer groot verschil	Norm groot verschil	Norm zeer groot verschil
VMBO Basis	0,50	1,00	0,50	1,00
VMBO Kader	0,50	1,00	0,50	1,00
VMBO Gemengd Theoretisch	0,50	1,00	0,50	1,00
HAVO				
VWO				